



Xiaomi Mi Watch Lite

HASZNÁLATI ÚTMUTATÓ

Az útmutató a GLOBAL firmware verzióhoz készült, a frissítések után egyes funkciók változhatnak!

Xiaomi Mi Watch Lite HU v1.0 - 1. oldal

A dokumentum és annak teljes tartalma a WayteQ Europe Kft. tulajdona.

A WayteQ Europe Kft. írásos hozzájárulása nélküli felhasználása szigorúan tilos.

Biztonsági figyelmeztetések

Mindig tartsa be az alábbi előírásokat a készülék használata során. Ezzel csökkenthető a tűz, áramütés és balesetveszély kockázata.

Figyelem: Áramütés elkerülése érdekében ne töltsse a terméket esőben vagy víz közelében.

Karbantartás előtt húzza ki a készüléket a töltőből.

- Tartsa távol az órát magas hőforrástól. Védje az adapter kábelét. Vezesse úgy a kábelt, hogy ne lehessen rálépni, illetve ne sértse meg rá vagy mellé helyezett más eszköz. Különösen figyeljen a kábelre a készülék csatlakozójánál.
- Húzza ki az adaptert (nem tartozék) a fali aljzatból, amikor nem használja azt a készülék töltéséhez.
- Tartsa az órát és tartozékait gyermekek által nem elérhető helyen.
- Ne használjon kémiai / vegyi anyagokat a készülék tisztításához
- A készüléket csak arra felhatalmazott személy (márkaszerviz) szerelheti szét.
- Beázás esetén azonnal kapcsolja ki a készüléket. Ne vegye le a hátlapot és a szárításhoz ne használjon melegítő / szárító eszközt, pl. hajszárító, mikrohullámú sütő, stb.
- Bármilyen kérdés felmerülése esetén forduljon a szervizhez.
- Ne használja a készüléket extrém hőmérsékleti körülmények között (-0°C alatt és $+35^{\circ}\text{C}$ felett), mivel ez megrövidítheti a készülék élettartamát és károsíthatja az akkumulátort.
- Ne dobálja, kopogtassa vagy zárogassa a készüléket, mivel ez sérülést okozhat a készülék alaplapján.
- Ne javítsa, vagy ne javíttassa a készüléket arra nem felhatalmazott szervizben.
- A kijelző sérülésének elkerülése érdekében ne helyezzen nehéz tárgyakat az órára.
- Az internetre, vagy egyéb hálózatokra, mint pl. számítógépekre való csatlakozás során a készülékre vírusok, kéretlen applikációk vagy egyéb ártalmas programok települhetnek.
- Kérjük, csak olyan kapcsolódási kéréseket, vagy letöltött fájlokat fogadjon / nyisson meg, amelyek biztonságos helyről származnak.
- Készítsen biztonsági másolatot a fontos adatairól az adatvesztés elkerülése érdekében.
- Ez a készülék Lithium akkumulátort tartalmaz.
- Nem megfelelő kezelés esetén kigyulladhat, vagy égési sérüléseket okozhat.
- Ennek elkerülése érdekében az akkumulátort soha ne szerelje szét.
- Ne használja az órát az alábbi környezetekben: benzinkút, kémiai anyagokat tároló raktárak, kórházak, gyúlékony gáz vagy egyéb vegyi anyag közelében.
- Az orvosi műszerekkel való interferencia elkerülése érdekében, ne használja a készüléket kórházakban, rendelő intézetekben, intenzív osztályokon, sürgősségi ellátó osztályokon.
- Repülőgépen kövesse a repülésbiztonsági utasításokat, és amikor szükséges, kapcsolja ki a készüléket.
- A saját és más emberek biztonsága érdekében, vezetés közben ne használja az aktivitásmérőt.
- Ne használja a készüléket rendeltetészerű használatán kívül más célra!
- Ne használjon sérült töltőt.
- Ne tárolja a készüléket mágneses tér közelében.
- Ne töltsse a készüléket hosszabb ideig (napokig), a túltöltés csökkentheti az akkumulátor élettartamát. A hosszabb ideig nem használt készülék is lemerül, használat előtt újratöltést igényel. Használaton kívül húzza ki a töltőt az áramforrásból. Az akkumulátort kizárólag rendeltetészerűen használja.

- Az óra szoftverének / firmware-ének módosítása, vagy nem hivatalos szoftverek használata adatvesztést és a készülék károsodását okozhatja, és azonnali garanciavesztéssel jár
- Az összekapcsolt okostelefon típusától függően a funkciók, vagy azok megjelenése eltérhet a használati útmutatóban leírtaktól.
- Az órával járó alapértelmezett alkalmazások frissülhetnek, vagy megváltozhat a támogatottságuk előzetes figyelmeztetés nélkül.
- Bizonyos tartalmak a szolgáltató, a régió, a modell műszaki tulajdonságai, illetve a készülék szoftverének függvényében eltérőek lehetnek

Figyelmeztetés:

- A biztonsági előírások nem korlátozódnak a fent leírt esetekre, kérjük, minden esetben legyen körültekintő.
- Az óra akkumulátora házilag nem cserélhető!
- Pulzuszámolásnál ne mozgassa a kezét és a csuklót!
- Ne viselje az órát túl szorosan a csuklón.
- Fejezze be a termék használatát és forduljon orvoshoz, ha a pánt alatt kipirosodik vagy feldagad a bőre.
- A készülék nem orvosi műszer, így az óra által szolgáltatott adatok nem használhatóak betegség diagnosztizálására, kezelésére

Vízállóság:

- Az aktivitásmérő 5 ATM nyomásig vízálló, ez azt jelenti, hogy a készülék ellenáll az esőnek, a zuhanyzásnak, és használható úszásra pl. egy sekélyebb úszómedencében, de **NEM HASZNÁLHATÓ** búvárkodás, szaunázás, fürdés közben, vagy olyan tevékenység végzése közben, amely nagy nyomású vízszugárnak teszi ki az órát
- A vizes tevékenységet követően törölje meg egy puha törölközőben és teljesen szárítsa ki.
- A gomb és az érintőkijelző vízben nem működik.
- Az aktivitásmérő nem védett kémiai reagensekkel szemben. Az ilyen féle károsodások nem tartoznak a jótállás keretei közé.

Kijelző tisztítása

- Kezelje óvatosan a kijelzőt. A kijelző üvegből készült és megkarcolódhat vagy eltörhet.
- Az ujjlenyomatok és egyéb szennyeződés eltávolításához használjon puha, sima felületű ruhát, mint pl. kamera lencsetisztító kendő.

A készülék tisztítása

- A készülék külső felületét (a képernyő kivételével) nedves ruhával tisztíthatja meg.

A doboz tartalma:

- Xiaomi Mi Watch Lite aktivitásmérő
- Szilikon csuklópántok
- Töltő kábel
- Használati útmutató
- Jótállási jegy

SPECIFIKÁCIÓ:

Megnevezés:	Mi Watch Lite
Modell:	REDMIWT02
Súly:	35 g
Méret:	41 x 35 x 10.9 mm (11.9mm a pulzusszenzornál)
Kijelző:	1.4" TFT
Felbontás:	320 x 320, PPI 323
Fényerő:	Kb 350 nit max.
Érintőképernyő:	TFT kapacitív
Szík anyaga:	TPU
Kapocs anyaga:	PC + 30% GF
Állítható hosszúság:	140-210 mm
Kompatibilitás:	Android 5.0 & iOS 10 vagy újabb
Alkalmazás:	Xiaomi Wear / Xiaomi Wear Lite
Kapcsolat:	Bluetooth 5.1 BLE
Bluetooth frekvencia:	2.4 GHz
Szenzor:	Pulzusmérő, 3 tengelyes gyorsulásmérő, giroszkóp, elektronikus iránytű, környezeti fényérzékelő, légnyomásmérő
Helymeghatározás:	GPS és GLONASS
Akkumulátor:	230 mAh
Bemeneti feszültség:	DC 5.0 V
Üzemidő:	Ma.x 9 nap (max. 10 óra folyamatos GPS használattal)
Töltési idő:	≤ 2 óra
Bemeneti áramerősség:	400 mA Max.
Működési frekvencia:	2402 - 2480 MHz
Maximum kimeneti teljesítmény:	<6 dBm
IP szabvány:	5 ATM
Működés hőmérséklet:	0 °C – 35 °C

IMPORTŐR:

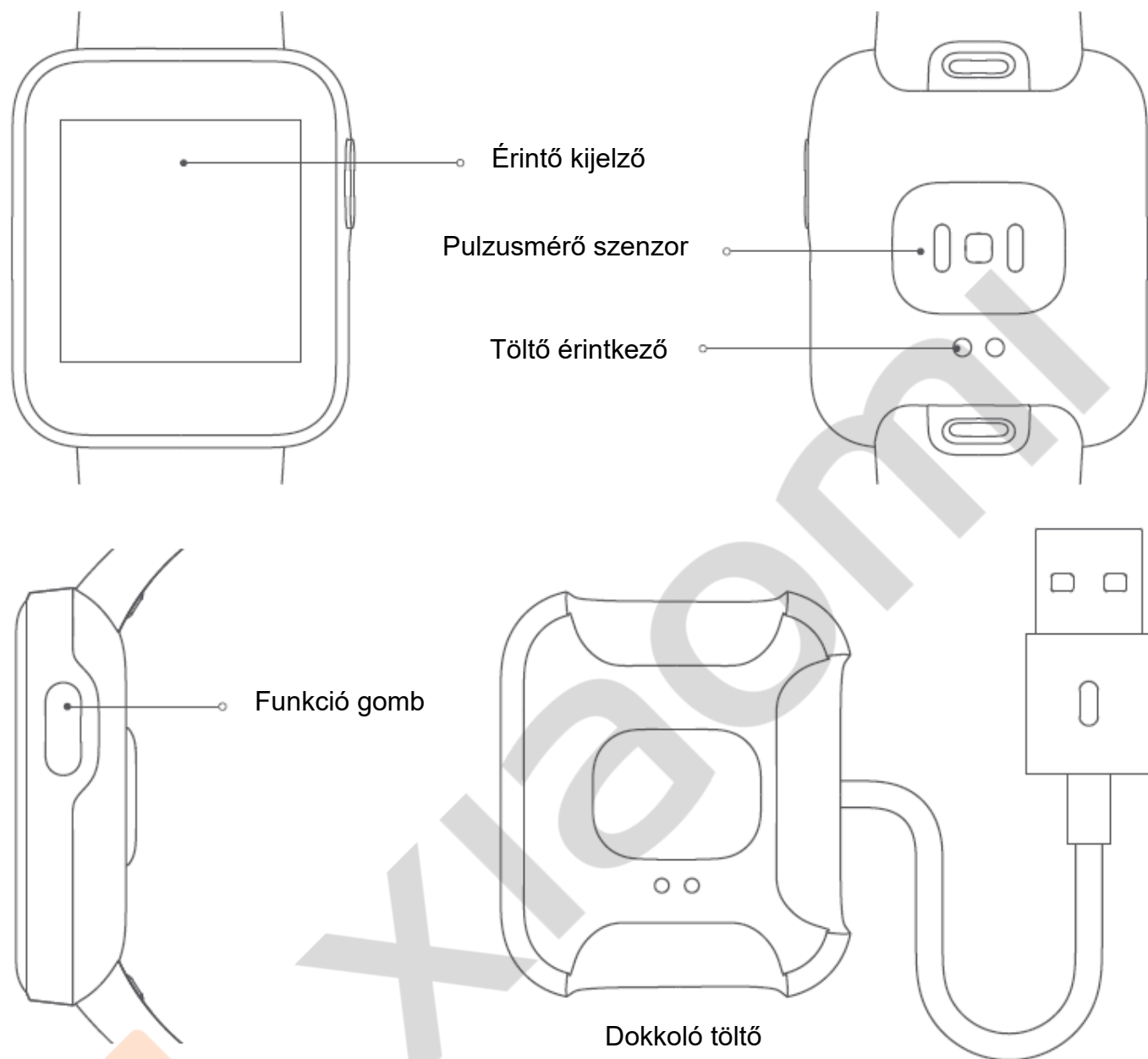
WayteQ

WAYTEQ EUROPE KFT. | 1097 Budapest, Gubacsi út 6.

Tel.: (+36-1) 21-73-632, (+36 1) 21-73-631 | Fax: (+36-1) 21-73-619

Email: info@wayteq.eu | Web: www.wayteq.eu

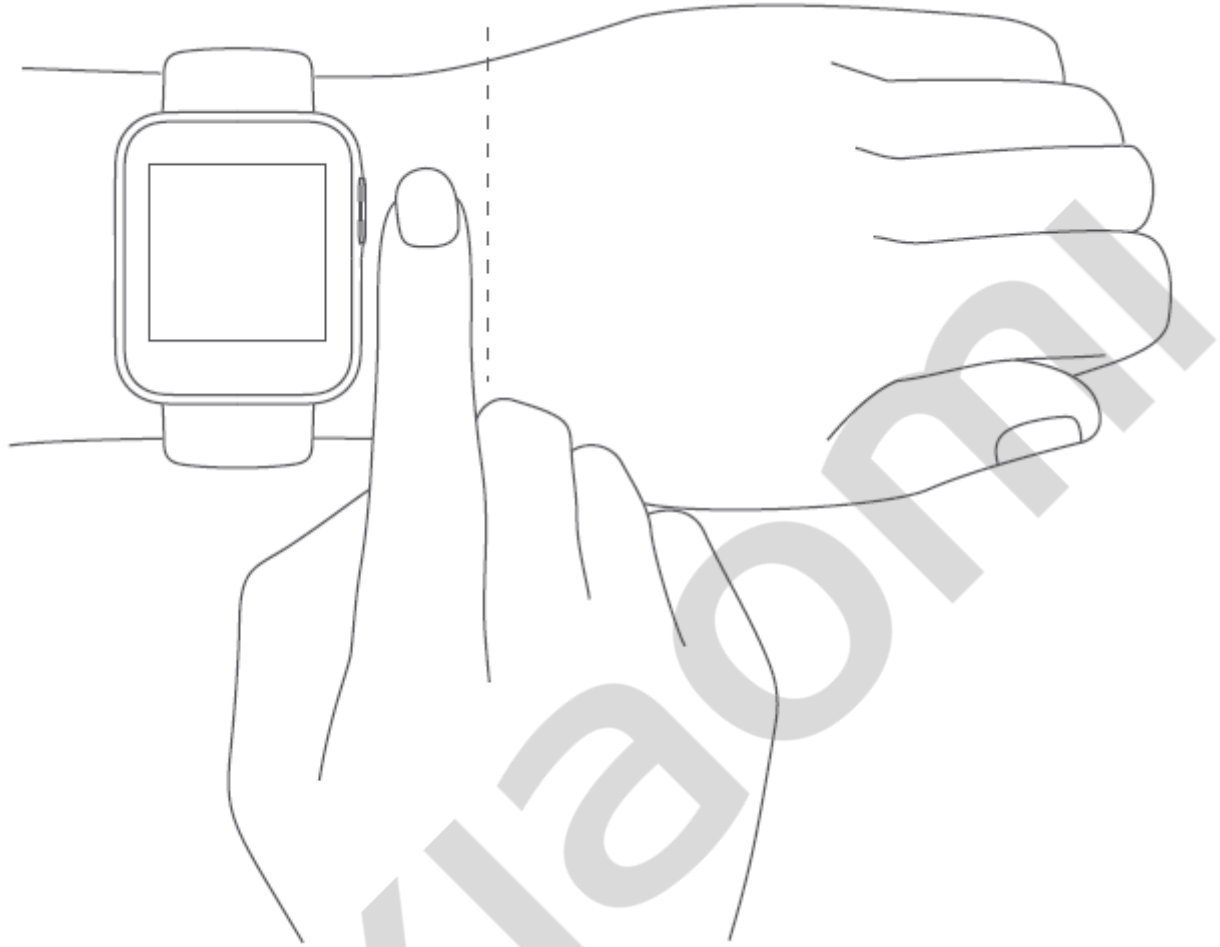
AZ ÓRA FELÉPÍTÉSE ÉS KEZELŐSZERVEI



VISELÉS

Kényelmesen szorítsa meg a szíjat a csuklóján, egy ujjnyira a kézfejtől.

Megjegyzés: túl laza viselet nem megfelelő adatrögzítést okozhat.



AZ ÓRA PÁROSÍTÁSA OKOSTELEFONNAL

1. Az óra a Xiaomi Wear / Xiaomi Wear Lite alkalmazással használható. Telepítse az alkalmazást az alkalmazásboltból (Google Play Áruház vagy AppStore) és kövesse a kijelzőn megjelenő utasításokat.

2. Indítsa el a Xiaomi Wear / Xiaomi Wear Lite alkalmazást és jelentkezzen be Mi fiókjába. Válassza ki az eszközt és kövesse a képernyőn megjelenő információkat.

Amikor azonos párosítási kód jelenik meg mindkét készüléken, akkor érintse meg a „Pair” feliratot a párosítás befejezéséhez.

Megjegyzés: Ellenőrizze, hogy párosítás alatt a Bluetooth funkció a telefonon be van kapcsolva. Ha a párosítási kód nem jelenik meg a telefonkészüléken, de az órán igen, akkor ellenőrizze a telefon értesítősávját. Ha az óra nem található meg párosítás alatt vagy nem csatlakoztatható az alkalmazáshoz használat során, tartsa nyomva a funkció gombot 10 másodpercig a gyári állapotra állításhoz és próbálja meg újra a párosítást.

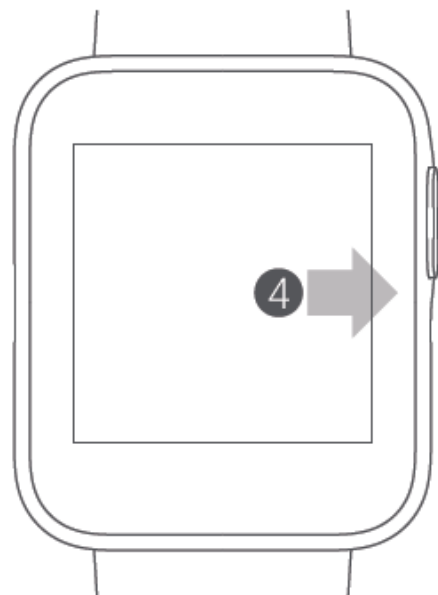
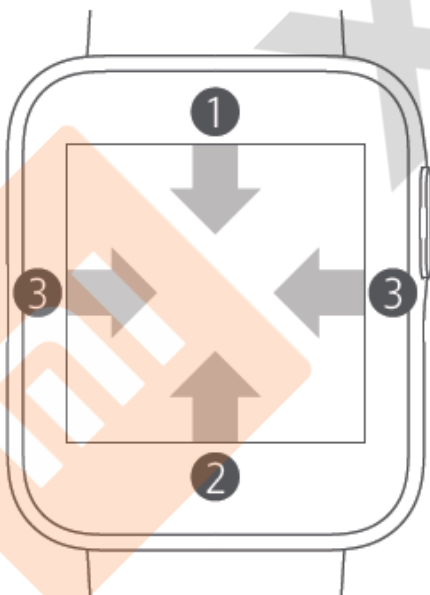


Az alkalmazás QR kódja
Olvassa be a QR-kódot a telepítéshez

Android készülékek: Xiaomi Wear alkalmazás / iOS készülékek Xiaomi Wear Lite alkalmazás

HASZNÁLAT

1. Értesítések megnézése: Húzza le a főképernyőt
2. Vezérlő panel megnyitása: Húzza fel a főképernyőt
3. Widget váltás: Húzza balra vagy jobbra a főképernyőt
4. Vissza: Húzza balról jobbra a képernyőt egyéb funkcióban



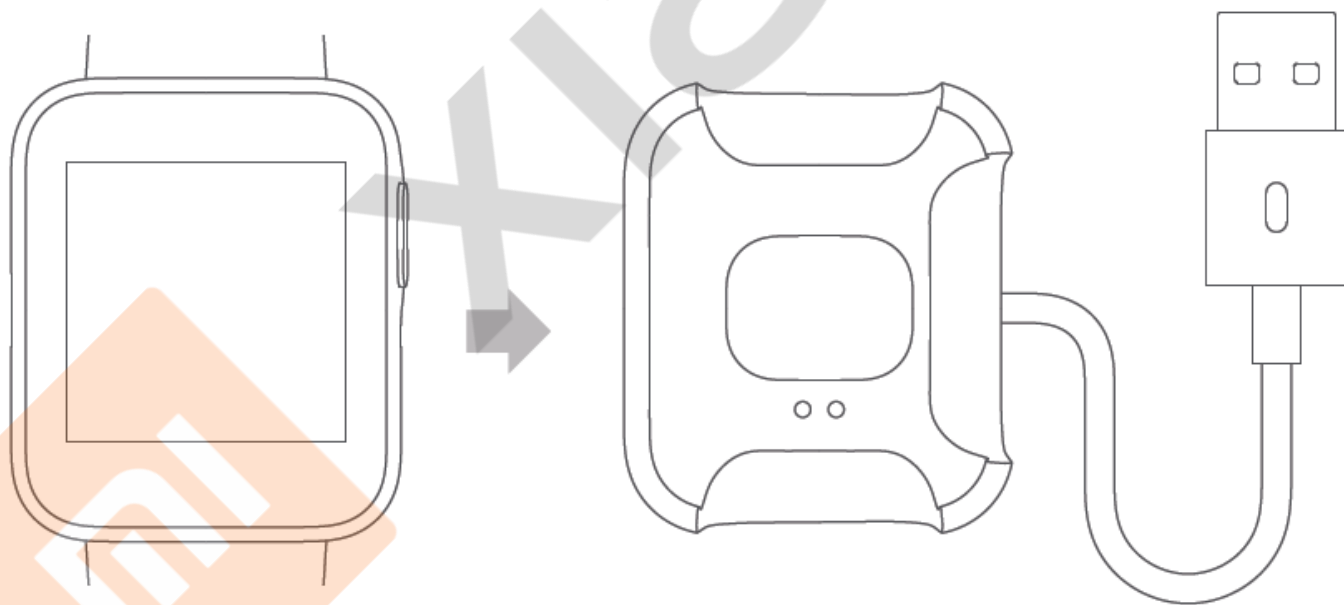
GPS és A-GPS

Az óra támogatja a Global Position System (GPS) helymeghatározást. Kültéri tevékenységnél (pl futás) a GPS-vevő automatikusan működni kezd és jelzést ad, ha a helymeghatározás sikeres, illetve befejezi a működést a tevékenység leállításakor. Kültéri nyílt színi terület a legjobb a GPS-vétel szempontjából; akár, ha sűrű tömegben tartózkodik, a kar felemelése segíthet a GPS-vétel meghatározásában. Javasolt, hogy csak akkor kezdjen bele a tevékenységbe, ha a GPS-helymeghatározás megfelelő volt.

Az óra Assisted GPS (A-GPS) funkcióval is rendelkezik, ami gyorsítja a műholdakról történő adatfogadást a GPS helymeghatározáshoz. Ellenőrizze, hogy a telefon Bluetooth kapcsolattal csatlakoztatva van az órához. Az adatok automatikusan szinkronizálásra kerülnek a Xiaomi Wear / Xiaomi Wear Lite alkalmazáson keresztül az órára és az A-GPS adatok automatikusan frissítésre kerülnek. Ha az A-GPS adatok nem kerülnek szinkronizálásra hét egymást követő napon át, az A-GPS adatok lejárnak. Ha ez megtörténik, az információkat újra meg kell szerezni. Indítson el egy kültéri tevékenységet és frissítse a pozíció információkat.

TÖLTÉS

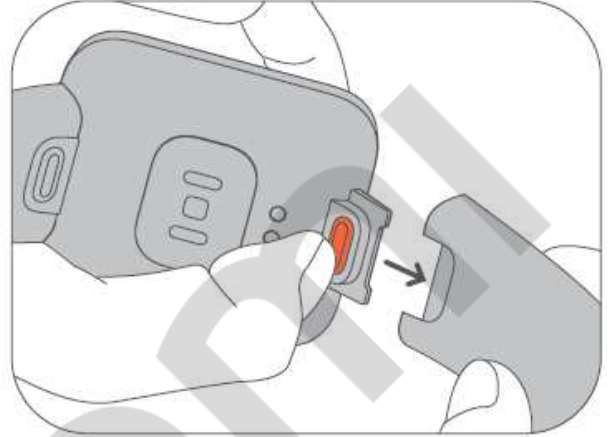
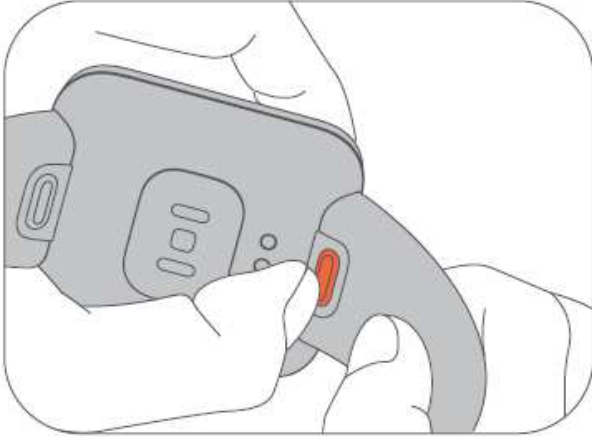
Töltse fel az órát, ha alacsony energiaszint jelzést kap.



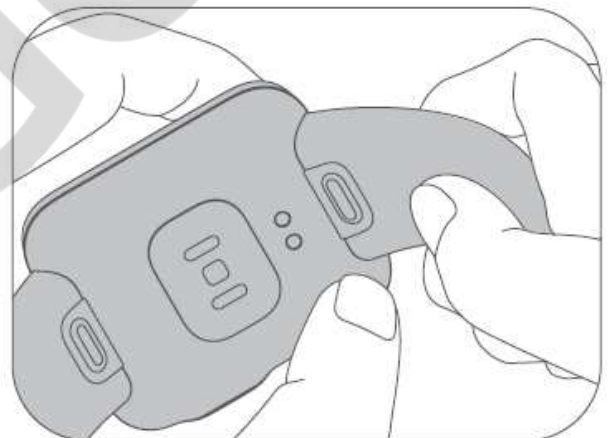
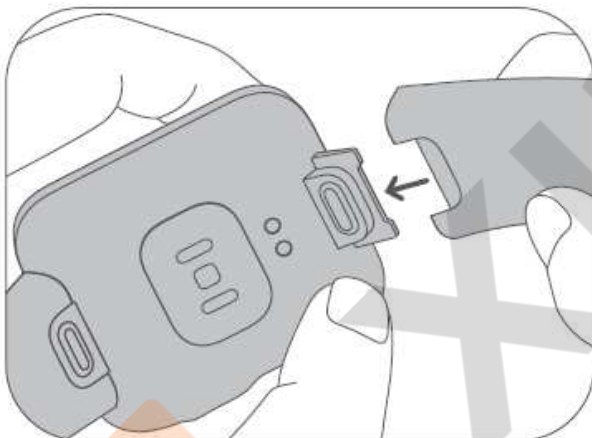
SZÍJ BEÁLLÍTÁS és CSERE

Állítsa be a kapcsot a csukló méretének megfelelően. A szíj eltávolításához és felhelyezéshez kövesse az alábbi ábrákat. Húzza meg a szíjat, hogy ellenőrizze a megfelelő csatlakoztatást.

Szíj eltávolítása: Nyomja meg a kioldó gombot az egyik kezével, majd egyidejűleg húzza le a szíjat a másik kezével.



Szíj felhelyezése: Igazítsa a szíj foglalatát az órához és nyomja rá, amíg egy kattánzó hangot nem hall.



Hulladékkezelés

A hulladékkezelésre a 2012/19/EU európai irányelv vonatkozik.

Az elektronikus hulladékot a háztartási hulladéktól elkülönítve kell elhelyezni az arra kijelölt helyen. További információt a helyi önkormányzattól vagy környezetvédelmi szervektől kérhet.

Gyártó:

Xiaomi Communications Co., Ltd.

Cím: No.019, floor 9, building 6, yard 33, middle Xierqi Road, Haidian District, Beijing, P.R. China

Megfelelőségi nyilatkozat (Kivonat)

A forgalomba hozó kijelenti, hogy a készülék megfelel a rendeltetésszerű használatnak és az előírásoknak megfelelően termékmatricával, jótállási jeggyel és magyar nyelvű használati útmutatóval kerül forgalomba.

A gyártó által közzétett nyilatkozat alapján a termék CE megfelelőségi jellel kerül a forgalomba a 79/1997.(XXII.31.) IKIM rendelet 5.§ (1) bekezdésének megfelelően.

A gyártó ezennel kijelenti, hogy a készülék megfelel minden direktívának és európai normának.

A gyártó ezennel kijelenti, hogy a készülék megfelel a 2014/53/EU direktívának.

Minőségtanúsítás

A forgalomba hozó tanúsítja, hogy a készülék a 2/1984. (III.10.) IpM-BkM. Sz. rendeletben előírtak szerint megfelel a leírásban szereplő műszaki jellemzőknek.

© 2021 Minden jog fenntartva a WayteQ Europe Kft. részére.

