

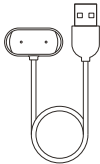
Amazfit GTS 4 mini
Termékútmutató
A2176




01 A csomag tartalma



Okosóra 1 db szíjjal

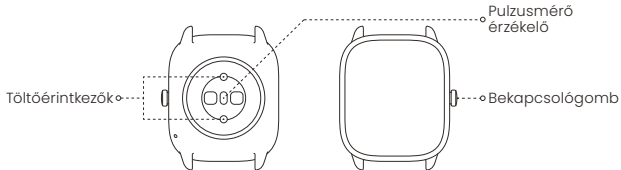


1 db töltőtálp



1 db használati útmutató

02 Az óráról



Megjegyzés: Az óra bekapcsolásához tartsa lenyomva a bekapcsológombot. Ha az óra nem kapcsolható be, kérjük, töltsse fel, majd próbálja meg újra.

03 Az óra párosítása

1. Az alkalmazás letöltéséhez és telepítéséhez olvassa be mobiltelefonjával a jobb oldalon található QR-kódot, vagy keresse meg az alkalmazást a Google Play Áruházban vagy az Apple App Store-ban, majd töltsse le és telepítse az alkalmazás legújabb verzióját.
2. Nyissa meg az ALKALMAZÁST, regisztráljon egy fiókot, majd jelentkezzen be.
3. Párosítsa az órát az alkalmazásban megjelenő utasítások szerint.



Zepp App
letöltése

Megjegyzés:

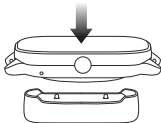
1. A jobb felhasználói élmény érdekében használja az ALKALMAZÁS legfrissebb verzióját.
2. Az operációs rendszer ne legyen régebbi, mint Android 7.0, illetve iOS 12.0.
3. Ne párosítsa az órát közvetlenül a mobiltelefonja Bluetooth-kapcsolatával.
Az órája helyes párosításához kövesse az alkalmazás lépéseit.

04 Az óra töltése

1. Csatlakoztassa az óra töltőkábelének USB-portját egy hálózati adapterhez vagy egy számítógép USB-portjához.
2. Helyezze az órát a töltőtalpra. Ügyeljen az óra irányára és pozíciójára, hogy a hátoldali érintkezők jól illeszkedjenek a töltőtalphoz.
3. Amikor megkezdődik a töltés, a képernyő megjeleníti a töltés állapotát.

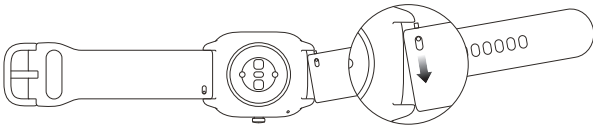
Megjegyzés:

1. Kérjük, azt a töltőtalpat használja, amely az óra tartozéka. Töltés előtt bizonyosodjon meg arról, hogy a töltőtalp nem nedves.
2. Legalább 1 A-es hálózati adaptert használjon.



05 Az óraszíj szétszerelése és összeszerelése

Az óraszíj szétszerelését és összeszerelését az ábra szerint kell elvégezni.



Megjegyzés: Az összeszerelés sikerességéről úgy győződhet meg, hogy a kész szíjat határozott mozdulattal meghúzza.

06 Az óra viselése

1. Ne viselje túlságosan szorosan vagy lazán az óraszíjat, és hagyjon elég helyet ahhoz, hogy a bőre lélegezni tudjon. Ez a kényelmes viseléshez és az érzékelő működéséhez egyaránt fontos.
2. A vér oxigéntelítettségének mérésekor viselje helyesen az órát. Ne viselje az órát a csuklóízületen, tartsa egyenesen a karját, állítsa be kényelmesre (megfelelően szorosra) a szíjat, hogy elegendő hely maradjon az óra és a csuklója között, a mérési folyamat során pedig tartsa a karját mozdulatlanul. Külső tényezők (a kar megereszkedése, karlendítés, szörzet, tetoválás stb.) hatására a mérés pontatlan eredményt hozhat, illetve mérési eredmény nélkül sikertelen maradhat.
3. Javasoljuk, hogy testmozgás közben szorítsa meg az óraszíjat, majd ha végzett, lazítson rajta.

07 Alapvető paraméterek

Termékmodell: A2176

Bemenet: 5 V= 500 mA MAX

Bluetooth-verzió: BLE V5.2

BLE kimeneti teljesítménye: <5 dBm

Az óra Beállítások > Rendszer > Előírás oldalán megtekintheti a terméktanúsítvány részleteit.

Eszközkövetelmények: Olyan eszközök, amelyeken legalább Android 7.0 vagy iOS 12.0 operációs rendszer fut

Működési hőmérséklet: 0–45 °C

Vízállóság: 5 ATM

Bluetooth-frekvencia: 2402–2480 MHz

A Bluetooth® szövédjegy és logó a Bluetooth SIG, Inc. bejegyzett védjegye, és ezen védjegyeket az Anhui Huami Information Technology Co., Ltd. licenc alapján használja. Az összes védjegy és márkanev a hozzájuk tartozó jogbirtokos tulajdonát képezi.



08 Akkumulátorbiztonság

1. Ebben az eszközben beépített akkumulátor található, amelyet nem lehet eltávolítani vagy kicserélni. Tilos az akkumulátort házilag szétszerelni, illetve átalakítani.
2. Az akkumulátor égetéssel vagy kemencében megsemmisítve, illetve mechanikai zúzás vagy vágás hatására robbanást idézhet elő.
3. Ha az akkumulátort olyan környezetben hagyja, ahol rendkívül magas a hőmérséklet, az robbanáshoz, illetve gyúlékony folyadék vagy gáz szivárgásához vezethet.
4. Ha az akkumulátor rendkívül alacsony légnyomásnak van kitéve, az robbanáshoz, illetve gyúlékony folyadék vagy gáz szivárgásához vezethet.

09 Biztonsági figyelmeztetés

1. Akadályozza meg, hogy gyermekek vagy állatok a szájukba vegyék vagy lenyeljék a terméket vagy annak valamely alkatrészét, mert ez sérüléshez vezethet.
2. Ne helyezze a terméket rendkívül magas vagy alacsony hőmérsékletű környezetbe, mert kigyulladhat vagy felrobbanhat.
3. Ne helyezze a terméket hőforrás vagy nyílt láng, például sütő és elektromos fűtőberendezések közelébe.
4. Egyes személyeknél a műanyag, bőr, szálas anyag és egyéb anyagok allergiás bőrreakciókat válthatnak ki, és náluk a termékkel való hosszabb idejű érintkezés esetén bőrpír, duzzanat, gyulladás és hasonló tünetek jelentkezhetnek. Ha ilyen tüneteket észlel, kérjük, szüntesse be a termék használatát és forduljon orvosához.

-
5. Tilos a nem jóváhagyott vagy nem kompatibilis hálózati adapterek vagy adatkábelek használata, mert azok károsíthatják az órát és tartozékait, illetve használatuk egyebek mellett tűz- és robbanásveszélyes lehet.
 6. A termék által létrehozott rádióhullámok befolyásolhatják a beültetett orvosi eszközök vagy személyes gyógyászati eszközök, például szívritmusszabályzók és hallókészülékek működését. Ilyen gyógyászati eszköz használata esetén annak gyártójánál kell tájékozódni az esetleges korlátozásokról.
 7. Tilos az eszközt és tartozékait normál háztartási hulladékba helyezni. Az eszközt és tartozékait szíveskedjék a helyi előírások szerint hulladékba helyezni, és támogassa az újrahasznosítást.

10 Javítás és karbantartás

1. A tisztítás során kerülje az olyan tisztítószeret, mint a szappan, a kézfertőtlenítő, a habfürdő és a testápoló, mert a visszamaradó vegyi anyagok a bőrön irritációt, a készüléken korróziót, illetve a vízállóság csökkenését okozhatják.
2. Az eszközt fürdés után (ha fürdéskor viselhető), úszás után (ha úszás közben viselhető), illetve verejtékezést okozó tevékenységek után haladéktalanul tisztítsa és szárítsa meg.
3. A bőrszíj nem vízálló. Ügyeljen arra, hogy a szíjat ne érje nedvesség, mivel az megrövidítheti a termék élettartamát.
4. A világos színű óraszíj a foltok kialakulásának elkerülésére lehetőleg ne érjen sötét színű ruhákhoz.

-
5. Tilos az eszközt hosszabb ideig közvetlen napfénynek kitenni. A rendkívül magas vagy alacsony környezeti hőmérséklet meghibásodáshoz vezethet.
 6. Tilos viselni snorkeling, forró zuhany, termálfürdő, szauna (gőzfürdő), búvárkodás, vízisielés, valamint egyéb nagy sebességű vízáramlással járó tevékenység közben.
 7. Szállítás során óvatosan járjon el. Tartsa az eszközt szárazon és páramentesen.

11 Hibaelhárítás

Szíveskedjék elolvasni a gyakori kérdésekre adott válaszokat:

<https://support.amazfit.com/en>.

Ha a terméket hosszabb ideig nem használja, tárolás előtt ajánlott kikapcsolni. Töltse fel az akkumulátort 6 havonta 100%-ra, hogy megelőzze a hosszú tárolás okozta túlzott kisütés miatti károsodást.

12 Garancia és visszavétel

Az Amazfit korlátozott garanciát biztosít az Amazfit termékekre a vásárlás eredeti dátumától kezdve a gyártási hibákkal kapcsolatban. A garanciaidőszak 12 hónap, de ez változhat a vásárlás országának helyi fogyasztóvédelmi törvényeitől függően. A garanciát az alkalmazandó fogyasztóvédelmi törvényeken felül biztosítjuk.

Hivatalos webhely: en.amazfit.com

Támogatás: support.amazfit.com/en